



NY DS 4 SPORTVAN

Prisliste og tekniske specifikationer



TEKNISKE SPECIFIKATIONER

MOTOR	PureTech 130 S&S	BlueHDi 120 S&S	BlueHDi 120 S&S EAT6	BlueHDi 150 S&S	BlueHDi 180 S&S EAT6
Cylindervolumen cm ³	1199	1560	1560	1997	1997
Antal cylindre	3	4	4	4	4
Boring - slaglængde (mm)	75 - 90,5	75 - 88,3	75 - 88,3	85 - 88	85 - 88
Max. effekt kW ved omdr./min.	96 / 5500	88 / 3500	88 / 3500	110 / 4000	133 / 3750
Max. effekt HK ved omdr./min.	130 / 5500	120 / 3500	120 / 3500	150 / 4000	180 / 3750
Max. drejningsmoment Nm ved omdr./min.	230 / 1750	300 / 1750	300 / 1750	370 / 2000	400 / 2000
Partikelfilter	-	Ja	Ja	Ja	Ja
TRANSMISSION					
Antal gear	6 man. Stop&Start	6 man. Stop&Start	6 aut. Stop&Start	6 man. Stop&Start	6 aut. Stop&Start
STYRETØJ					
Type	Variabel servostyring				
Max. ratudslag	2,9				
Vendediameter mellem kantstene (m)	10,7				
BREMSE					
Type	ABS-bremser med automatisk bremsekraftfordeling, bremseassistent, ESP (stabilitetsprogram), ASR (anti-Ventilerede skivebremser				
For:	Ventilerede skivebremser				
Bag:	Skivebremser				
AFFJEDRING					
For:	MacPherson				
Bag:	Deformbare traverser				
DÆK					
Størrelse	215 / 60 R16	215 / 60 R16	215 / 60 R16	215 / 60 R16	215 / 55 R17
DSG - Dæktryksmåler	Ja	Ja	Ja	Ja	Ja
DIMENSIONER (m)					
Antal pladser	5				
Udvendig længde	4,27				
Udvendig bredde inkl. spejle	1,81				
Udvendig højde	1,52				
Akselafstand	2,61				
Bagagerumslængde - bagsæde nedfældet	0,86 - 1,56				
BAGAGERUMSVOLUMEN (l VDA)					
Volumen under hattehylde	385				
Max bagagerumsvolumen	1021				
VÆGT (kg) ⁽¹⁾					
Køreklar vægt inkl. fører 75 kg	1395	1465	1485	1540	1575
Totalvægt	1790	1860	1890	1935	1975
Anhængervægt med bremses	1450	1550	1450	1550	1550
Anhængervægt uden bremses	665	680	640	740	745
Vægt på tagbagagebærer	55	55	55	55	55
Samlet vogntogsvægt	2990	3160	3090	3235	3275
YDELSE (fører alene)					
Tophastighed - på bane (km/t)	198	193	193	207	205
0-100 km/t (sek.)	10,8	12,0	12,5	9,6	9,3
BRÆNDSTOFØKONOMI (km/l – EU norm) ⁽²⁾					
		16°/17°/18°		16°/17°/18°-19°	17°/18°-19°
Ved bykørsel	16,4/15,9/15,6	23,3/22,7/22,2	22,7/22,2/20,8	23,6/22,7/22,7	19,2/18,9
Ved landevejskørsel	23,3/22,7/19,2	29,4/28,6/27,8	28,6/27,8/26,3	28,6/28,6/27,8	26,3/25,6
Ved blandet kørsel	20/19,6/19,2	27/26,3/25,6	26,3/25,6/24,4	26,3/25,6/25,6	23,3/22,7
CO ₂ -emission (g/km)	116/119/120	97/100/103	99/102/108	98/100/103	113/115
BRÆNDSTOF					
Brændstoftype	Benzin	Diesel	Diesel	Diesel	Diesel
Brændstoftank	60	60	60	60	

(1) De oplyste vægte er de maksimale. De kan ikke vejes om og må på intet tidspunkt overskrides.

(2) Forbrugstal er målt ved den gældende New European Driving Cycle (NEDC). Forbrug vil variere afhængig af kørestil, vejr- og vejforhold samt brug af klima anlæg/ varmeapparater m.m.



NY DS 4 SPORTVAN - PRISLISTE

Sidst opdateret 1. juli 2016

	UDSTYRS-NIVEAU	ENERGIKLASSE	KM/L CO ₂ G/KM ⁽³⁾	½ ÅRLIG GRØN EJERAFGIFT ⁽⁴⁾	VEJLEDENDE PRIS EKS. MOMS	MOMS
PureTech 130 S&S	CrossBack	A ⁺	20 / 116	310	184.180	33.125
BlueHDi 120 S&S	Style	A ⁺	27 / 97	1.050	168.340	33.765
BlueHDi 120 S&S EAT6	Style	A ⁺	26,3 / 99	1.050	194.124	37.301
BlueHDi 120 S&S EAT6	CrossBack	A ⁺	26,3 / 99	1.050	204.524	38.901
BlueHDi 180 S&S EAT6	Style	A ⁺	23,3 / 113	1.450	228.484	40.741

Priserne er anført uden leveringsomkostninger (2.680 kr. eks. moms), nummerplader (1.180 kr.), metallak (3.380 kr. eks. moms) og perlemor (4.680 kr. eks. moms)

½ årlig ejeravgift tillægges kr. 2.755 ved privat anvendelse af køretøj.

EKSTRA Udstyr

DESIGN	Bestillingskode	STYLE	CROSSBACK	PRIS EKS. MOMS	MOMS
Alu pedaler	YE02	O	O	520	80
Krom sidelister og DS indstigningslister	EE17	O	-	1.560	240
Sidespejle i krom	Y109	O	O	468	72
Sidespejle i sort, spejlfødder i karosserifarve	Y129	O	S	468	72
Sidespejle i Whisper, Blå Virtuel eller Orange Tourmaline, spejlfødder i karosserifarve	Y146/47/53	O	-	468	72
Tagfarve sort Perla Nera, Whisper, blå Virtuel eller orange Tourmaline (inkl. tonede ruder bag)	JD20/24/25/31	O	-	6.240	960

HJUL & FÆLGE

17" alufælge 'Canberra' sort	ZH46	-	O	2.860	440
17" alufælge 'Canberra'	ZH49	O / S (BlueHDi 180 S&S EAT6)	-	2.860	440
18" alufælge 'Brisbane' sort	ZH51	-	O	5.720	880
18" alufælge 'Brisbane'	ZH1F	O	-	5.720	880
18" alufælge 'Brisbane' (Kun BlueHDi 180 S&S EAT6)	ZH1F	O	-	2.860	440
19" alufælge 'Cairns' (Kun BlueHDi 150 S&S)	ZH65	O	-	8.580	1.320
19" alufælge 'Cairns' (Kun BlueHDi 180 S&S EAT6)	ZH65	O	-	5.720	880

INDTRÆK

Dellæder					
Læder Tan Brown/Stof Dinamica eller Læder Basalt Black/Stof Dinamica	3IFH / 3IFX	O	O	7.020	1.080
Læder Claudia ⁽⁵⁾					
Basalt Black Grained	3PFX	O	O	10.920	1.680
Læder, tofarvet ⁽⁵⁾					
Basalt Black/Tan Brown Nappa eller Basalt Black/Sapphire Blue Nappa	6VFH / 6VFL	O	O	12.740	1.960
Semi-anilinlæder med urlænkeeffekt ⁽⁵⁾					
Tan Brown eller Criollo Brown	4IFH / 4IFF	O	O	34.580	5.320
Instrumentbord i læder (inkl. WL2R - kan kun vælges til 4IFH/FF)	ENDB	O	O	11.180	1.720

KOMFORT

220V udtag	ES09	O	O	1.560	240
Alarm og superlås	AB08	O	O	1.560	240
Bakkamera og parkeringssensor bag (inkl. WL2L - kan ikke vælges med 3IFH/FX eller 41FH/FF)	UB09	O	O	3.900	600
Bakkamera, parkeringssensor for og bag og blindvinkelalarm (trækker WL2L)	UB07	O	O	12.220	1.880
Blindvinkelalarm og parkeringssensor for og bag (trækker et-indsidelige sidespejle)	UB03	O	O	10.400	1.600

S = Standardudstyr O = Option/ekstraudstyr - = Ikke tilgængelig

(3) Forbrug med standard fælge

(4) Gælder standard fælge

(5) Inkl. højdejusterbart passagersæde og massagesæder med lændejustering på fører- og passagersæde

Bilens informationssystem samt eventuelt navigationssystem indeholder ikke dansk sprogvalg

Blue HDi: DS' seneste og miljøvenlige dieselmotorer med lavt forbrug samt lavt udslip af NOx-partikler og CO₂.

PureTech: DS' 3-cylindrede benzin motorer, som ned hensyn til opbygning og teknologi er udformet til at nedbringe brændstofforbruget og udledningen af forurenende stoffer fra udstødninger

Stop & Start: System som reducerer CO₂-udledning og brændstofforbrug. Motoren slukkes automatisk, når bilen er standset.

EAT6: Citroëns nyeste og optimerede 6-trins automatiske gearkasse.



DAB Radio og tonede ruder bag	WL2P	O	O	2.860	440
DS Auto Pack	NB07	O	O	1.820	280
Automatisk blændfrit bakspejl					
Automatisk klimaanlæg					
Automatisk kørelys					
DS City Pack	UB01	O	O	4.680	720
El-indfoldelige sidespejle					
Parkeringsensor bag					
DS Connect Box <i>NYHED!</i>	YR05	O	O	1.820	280
DS gulvmåtter for og bag	UL03	O	-	468	72
DS LED Vision (inkl. LED tågeforlygter)	LA06	O	O	8.840	1.360
El-justerbart førersæde med memory funktion (inkl. UB03 - kan kun vælges med 3PFX eller 6VFH/FL)	IP03	O	O	12.740	1.960
Hifi-anlæg (inkl. WL2R)	UN01	O	O	2.340	360
Mirror Link / CarPlay (inkl. WL2L)	QS01	O	O	1.300	200
Nøglefri adgang og start (inkl. DS City Pack og krom dørhåndtag)	YD04	O	O	8.060	1.240
Tonede ruder bag	WEDL/WEFS	O	O	1.560	240
Vejstribealarm (AFIL) (kræver fuld læderindtræk)	LI01	O	O	2.860	440

S = Standardudstyr O = Option/ekstraudstyr - = Ikke tilgængelig

STANDARD UDSTYR

STYLE & CROSSBACK










































- 3-punkt sikkerhedsseler på alle pladser
 - Højdejusterbare seler
 - Selealarmer på alle pladser
- 6 airbags (fører- og passager-, side- og gardinairbags)
- 7" touch screen *NYHED!*
- 12 V udtag
- 16" alufælge 'Darwin'
- 17" alufælge 'Canberra' (BlueHDi 180 S&S EAT6)
- Armlæn for
- Automatisk klimaanlæg *NYHED!*
- Baglygter med lysbånd
- Bluetooth® og USB-indgang *NYHED!*
- Blændfrit bakspejl
- Dækreparationssæt
- El-betjente sidespejle med varme
- El-sideruder for
- Elektrisk parkeringsbremse
- Fartpilot og hastighedsbegrænser programmerbar
- Fjernbetjent centrallås
- Hill Holder
- Højde- og dybdejusterbart rat
- Højdejusterbart førersæde
- Indfavede kofangere, sidespejle og dørhåndtag
- Instrumentgruppe med personlig indstilling af farve
- Isofix-beslag på yderpladser bag
- Kromliste omkring sideruder
- Lygtevaskere
- Læderrat med ratbetjening
- Lændejustering på fører- og passagersæde
- Navigation *NYHED!*
- Nedfældeligt bagsæde 2/3 - 1/3
- Panoramaforrude, lyddæpende
- Radio/CD, mono-tuner og MP3
- Sidespejle i sort med spejlfødder i karosserifarve (CrossBack)
- Stofindtræk 'Basalt Black Lacina'
- Tågeforlygter med svinglys
- Varme i forsæder
- Varme i forsæder



FARVER

ENSFARVET	TAGFARVE (to-farvet karrosseri) (inkl. tonede ruder bag)			
Farve	Sort Perla Nera JD20	Lilla Whisper JD24	Blå Virtuel JD25	Orange Tourmaline JD31

KARROSSERIFARVE

Hvid Banquise POWP					
Grå Artense (metallak) MOF4					
Grå Platinum (metallak) MOLV					
Blå Encre (metallak) MOKU					
Sort Perla Nera (metallak) M09V					
Rød Rubi (metallak) ikke CrossBack MOPY					
Lilla Whisper (metallak) MORU					
Hvid Perlemor M6N9					
Orange Tourmaline (metallak) kun CrossBack MOV7		<i>Ikke tilgængelig</i>			

S = Standardudstyr O = Option/ekstraudstyr - = Ikke tilgængelig

DS forbeholder sig retten til - uden forudgående varsel - at ændre på modelprogram, priser, tekniske specifikationer og udstyrsmæssige detaljer. Der tages ligeledes forbehold for trykfejl og leverandøren er uden forpligtelse, såfremt leverandøren ikke er i stand til at levere i henhold til de angivne specifikationer og udstyr.

